

トルンプ株式会社ウェビナー

## トルンプの板金加工技術 IV

3コマ連続で最新情報をお届け！

2025年5月26日（月）～28日（水）




ご受講料無料・事前登録制

好評につき再放送決定！

### ウェビナー概要 ※2025年3月に実施したウェビナーの再放送です

■日程：2025年5月26日（月）～28日（水）※3日間にわたり、1日2回放送します。いずれも同じ内容です。

#### ■カリキュラム

【レーザ加工&溶接】 放送時間 10:00～10:25 / 13:00～13:25	
内容	「最新の開先加工レーザ技術」「レーザ&アーク溶接機 最新情報」
概要	前半は、2Dレーザ加工機「TruLaser」シリーズに搭載した独自の開先加工技術「EdgeLine Bevel」、そして切断ヘッドが最大50°傾斜可能な「TruLaser 3040 fiber Bevel Cut Edition」を紹介します。 後半は、レーザ溶接機「TruLaser Weld 5000」シリーズの新標準仕様や様々な機能を紹介します。自動アーク溶接機「TruArc Weld 1000」の新仕様もご覧ください。
<a href="https://x.gd/Olelw">https://x.gd/Olelw</a> 	
【複合機&曲げ加工】 放送時間 10:30～10:55 / 13:30～13:55	
内容	「次世代ファイバーレーザパンチ複合機」「曲げ加工機と最新機種情報」
概要	前半は、日本初上陸のデルタドライブ方式のファイバーレーザパンチ複合機の詳細仕様や機能を紹介します。新型フルオートメーションシステムを搭載した、次世代型複合機です。 後半は、曲げ加工機の数多くのラインアップより、パネルベンディングマシン「TruBend Center シリーズ」や最新機種「FlexCell」についてお話しします。
<a href="https://x.gd/DxYl0">https://x.gd/DxYl0</a> 	
【ソフトウェア】 放送時間 11:00～11:25 / 14:00～14:25	
内容	「スマートファクトリー Oseon」 「All-in-Oneプログラミングソフトウェア TruTops Boost」
概要	前半は、弊社のスマートファクトリーの中核を担うソフトウェアソリューション「Oseon」の概要を紹介します。 後半は、2D/3D設計図面から展開、パンチング、レーザ、曲げ加工まで、全てのプロセスを統合したプログラミングソフトウェア「TruTops Boost」の紹介です。実際の操作ステップをお見せしながらお話しします。
<a href="https://x.gd/02NxQ">https://x.gd/02NxQ</a> 	

ウェビナープラットフォーム：「GoToWebinar」（インストール不要です）※お申込み手順、視聴方法は次頁をご覧ください。


トルンプ株式会社 マシン事業部

〒226-0006 横浜市緑区白山1-18-2

TEL 045-931-5710

info@jp.trumpf.com

www.trumpf.com



## ウェビナー 登録方法

当フライヤー表面記載のお申込みフォームにアクセスして、お申込みください。（開始直前でもお申込み可能です。）

- ・ご都合のよい日時を選択
- ・名（お名前）
- ・姓（苗字）
- ・メールアドレス（受講案内を受信するアドレスをご記入ください）
- ・国/地域（日本は中央あたり：Jに充たる場所にあります）
- ・都道府県（アルファベット順のプルダウンです）
- ・電話番号（お仕事でご使用の番号をご記入ください）



お申込みフォームへの入力後、「登録する」のボタンを押してください。

件名「トルンプ株式会社 ウェビナーへのお申込みをありがとうございます」のメールが届いたら、登録完了です。（@gotowebinar.comからのメールが受信できるよう、メール設定をご確認ください。）

## ウェビナー 視聴方法      プラットフォーム：GoToWebinar（インストール不要）

お申込み時に届いたメール、ウェビナー開始1日前、および開始1時間前に送られるメール内に記載されている「ウェビナーに参加」ボタンを押してご参加ください。（どのメールのボタンも有効です。）

「ウェビナーに参加」のボタンは、申し込まれた方専用のリンクです。（ご登録時の個人情報が含まれます。）社内の他の方が視聴される場合は、改めてお申込みください。

### ウェビナーの参加方法

2023年 8月 31日 (木) 午前 10:00～午前 10:30 GMT+09:00

予定表に追加: [Outlook®カレンダー](#) | [Googleカレンダー™](#) | [iCal®](#)

1. 指定された日時ボタンをクリックしてウェビナーに参加します。

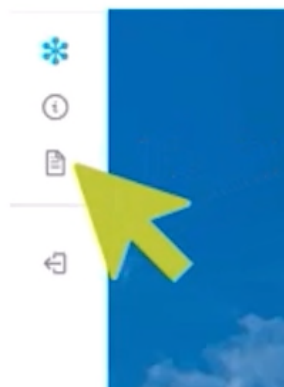
**ウェビナーに参加**

注: このリンクはあなた専用のリンクなので、ほかの人と共有しないでください。

参加する前に、[システム要件を確認](#)して、接続の問題が発生しないようにしてください。

ウェビナー開始時間になると音声を伴う動画が放送されます。視聴される環境、インターネット回線接続をあらかじめご確認ください。ヘッドセット（イヤホン）の使用をおすすめします。

※参加される環境のセキュリティ条件によってはアクセスできない場合があります。ご了承ください。



### ※資料ダウンロード方法

ウェビナーで投影している資料をダウンロードすることができます。ウェビナー開始後、画面左上に出るアイコンをクリックし、ダウンロードをしてください。（PDF形式。一部省略した資料になる場合があります。）アクセスされている環境のセキュリティによって、ダウンロードができない場合があります。ご視聴後のアンケートでダウンロードができなかったことをお知らせいただけましたら、担当よりメールでお送りします。

トルンプ株式会社 マシン事業部  
〒226-0006 横浜市緑区白山1-18-2  
TEL 045-931-5710  
info@jp.trumpf.com  
www.trumpf.com



トルンプ株式会社の  
公式Instagram  
フォローをお願いします  
@trumpf.japan

